



# Year 8 Rouge

## Week 2

### Le Passé Composé

Objective: To understand and be able to form the past tense with 'être' verbs in French.

### À Paris

- |  |                                       |
|--|---------------------------------------|
| 1. J'ai gagné un concours.                             | In Paris<br>I won a competition.      |
| 2. J'ai passé trois jours à Paris.                     | I spent three days in Paris.          |
| 2. J'ai acheté des souvenirs.                          | I bought some souvenirs.              |
| 3. J'ai dansé.   | I danced.                             |
| 4. J'ai envoyé des cartes postales.                    | I sent some postcards.                |
| 5. J'ai mangé au restaurant.                           | I ate in a restaurant.                |
| 6. J'ai regardé le feu d'artifice.                     | I watched the fireworks.              |
| 7. J'ai rencontré un beau garçon /<br>une belle fille. | I met a handsome boy/<br>pretty girl. |
| 8. J'ai visité la Tour Eiffel.                         | I visited the Eiffel Tower.           |
| 9. J'ai admiré la Pyramide du Louvre.                  | I admired the Louvre<br>Pyramid.      |
| 10. J'ai aimé..  | I liked...                            |
| 11. J'ai pris des photos.                              | I took some photos.                   |
| 12. J'ai vu la Joconde.                                | I saw the Mona Lisa.                  |
| 13. J'ai attendu le bus.                               | I waited for the bus.                 |
| 14. J'ai très bien dormi.                              | I slept very well.                    |
| 15. Je n'ai pas visité Notre-Dame.                     | I didn't visit Notre-Dame.            |
| 16. On a fait les magasins.                            | We went shopping.                     |
| 17. On a bu un coca.                                   | We drank a coke.                      |
| 18. On a fait un tour de segway.                       | We did a tour by segway.              |
| 19. On a fait une balade en<br>bateau-mouche.          | We did a boat trip.                   |
| 20. J'aurais aimé visiter                              | I would have liked to visit           |


### In Paris



## Year 8 Studio 2 Rouge Module 2 Paris, je t'adore

**"Paris ne s'est  
pas fait en un  
jour!"**

**Paris was not  
built in a day!**



### C'était comment ?

- J'ai pensé que
- J'ai trouvé que
- C'était....
- bien
- bizarre
- cool
- cher
- effrayant
- ennuyeux
- fabuleux
- génial
- horrible
- intéressant
- marrant
- nul
- Ce n'était pas mal.



### What was it like ?

- I thought that  
I found that  
It was  
good  
strange  
cool  
expensive  
scary  
boring  
wonderful/fantastic  
great  
horrible/terrible  
interesting  
funny/a laugh  
rubbish  
It wasn't bad.

### Groovy Grammar - possessive adjectives

- |                   |                       |
|-------------------|-----------------------|
| 1. mon * ma * mes | my (masc/fem/pl)      |
| 2. ton * ta * tes | your (masc/fem/pl)    |
| 3. son * sa * ses | his/her (masc/fem/pl) |
| 4. mon copain     | my male friend        |
| 5. ma copine      | my female friend      |
| 6. mes copains    | my friends            |
| 7. ton copain     | your male friend      |
| 8. ta copine      | your female friend    |
| 9. tes copains    | your friends          |
| 10. ma famille    | my family             |

### Tu as voyagé comment?

- en avion
- en bus
- en car
- en métro
- en train
- en voiture
- à vélo
- à pied
- C'était rapide.
- C'était pratique.
- C'était confortable.
- C'était économique.
- C'était trop cher.
- C'était trop lent.
- C'était bon/mauvais pour l'environnement.

### How did you travel?

- by plane  
by bus  
by coach  
by underground  
by train  
by car  
by bicycle  
by foot  
It was fast.  
It was practical.  
It was comfortable.  
It was economical.  
It was too expensive.  
It was too slow.  
It was good/bad for  
the environment.

### Groovy Grammar - The Perfect (Past) Tense

In French the past tense (*passé composé/perfect tense*) has 3 parts. In English it sometimes has only 2 parts.

1. subject pronoun (the person "doing" the verb)
2. an auxiliary verb (usually "avoir")
3. past participle (verb in the past e.g. played, watched, eaten)

Part 1	Part 2	Part 3	English
J'	ai	mangé	I have eaten/ate
Tu	as	visité	You (have) visited
Il	a	joué	He (has) played
Elle	a	bu	She (has) drunk
On	a	acheté	We (have) bought

Je n'ai pas dansé = I did not dance (the negative)

There are some verbs of movement and motion that do not use "avoir". Instead they use "être". Here are some examples:

1. Je suis allé(e) \* I went
2. Tu es arrivé(e) \* You arrived
3. Il est resté He stayed
4. Elle est partie She left
5. On est allés We went

\* The extra "e" is added if the subject is a girl.

é (e acute or accent aigu) is pronounced as "ay"

### Un voyage

#### A journey

1. Je suis allé(e) à Paris.  
*I went to Paris.*
2. Je suis parti(e) à dix heures.  
*I left at 10 o'clock.*
3. Je suis arrivé(e) à midi.  
*I arrived at midday.*
4. Le train est parti à.....  
*The train left at.....*
5. Je suis sorti(e).  
*I went out.*
6. Je suis resté(e) (chez moi).  
*I stayed (at home).*
7. Je suis rentré(e) (chez moi).  
*I returned (home).*
8. Je suis monté(e).  
*I went up.*



### Des informations touristiques

1. horaires d'ouverture
2. ouvert tous les jours
3. sauf le lundi
4. ouvert du mardi au dimanche
5. fermé
6. de 10h00 à 17h00
7. tarifs d'entrée
8. adultes
9. jeunes
10. enfants
11. gratuit
12. plein tarif
13. tarif jeune
14. Il y a une cafétéria
15. Il n'y a pas de boutique de souvenirs
16. tirez
17. poussez
18. visites guidées
19. (pas de) toilettes

### Tourist Information

opening times  
open every day  
except Monday  
open from Tuesday to Sunday  
closed  
from 10am to 5pm  
admission price  
adults  
young people  
children  
free  
full price  
price for children  
There is a café  
There isn't a gift shop  
pull  
push  
guided tours  
(no) toilets



### Quirky questions

1. À quelle heure? *When?/At what time?*
2. À quelle heure ouvre/ferme X? *At what time does X open/close ?*
3. Quand? *When?*
4. Quand as-tu visité le musée ? *When did you visit the museum ?*
5. Combien? *How much?/How many?*
6. C'est combien, l'entrée? *How much does it cost to get in?*
7. Où? *Where?*
8. Où est la boutique de souvenirs? *Where is the gift shop ?*

### Super sequencers

1. d'abord *firstly*
2. puis *then*
3. ensuite *next*
4. après *after*
5. avant *before*
6. finalement *finally/lastly*



### Quand?

1. hier *yesterday*
2. avant-hier *the day before yesterday*
3. mardi dernier *last Tuesday*
4. le week-end dernier *last weekend*
5. l'année dernière *last year*

### When?

# The Perfect Tense

We use the perfect tense to talk about something that has happened in the past. For example 'I played football' → *J'ai joué au foot.*

We have been learning to form the perfect tense using three elements:

1. The person → **Il**
2. The present tense of avoir → **a**
3. The past participle → **mangé**

However some verbs don't quite follow this pattern. Instead they use:

1. The person → **Je**
2. The present tense of être → **suis**
3. The past participle → **allé(e)**

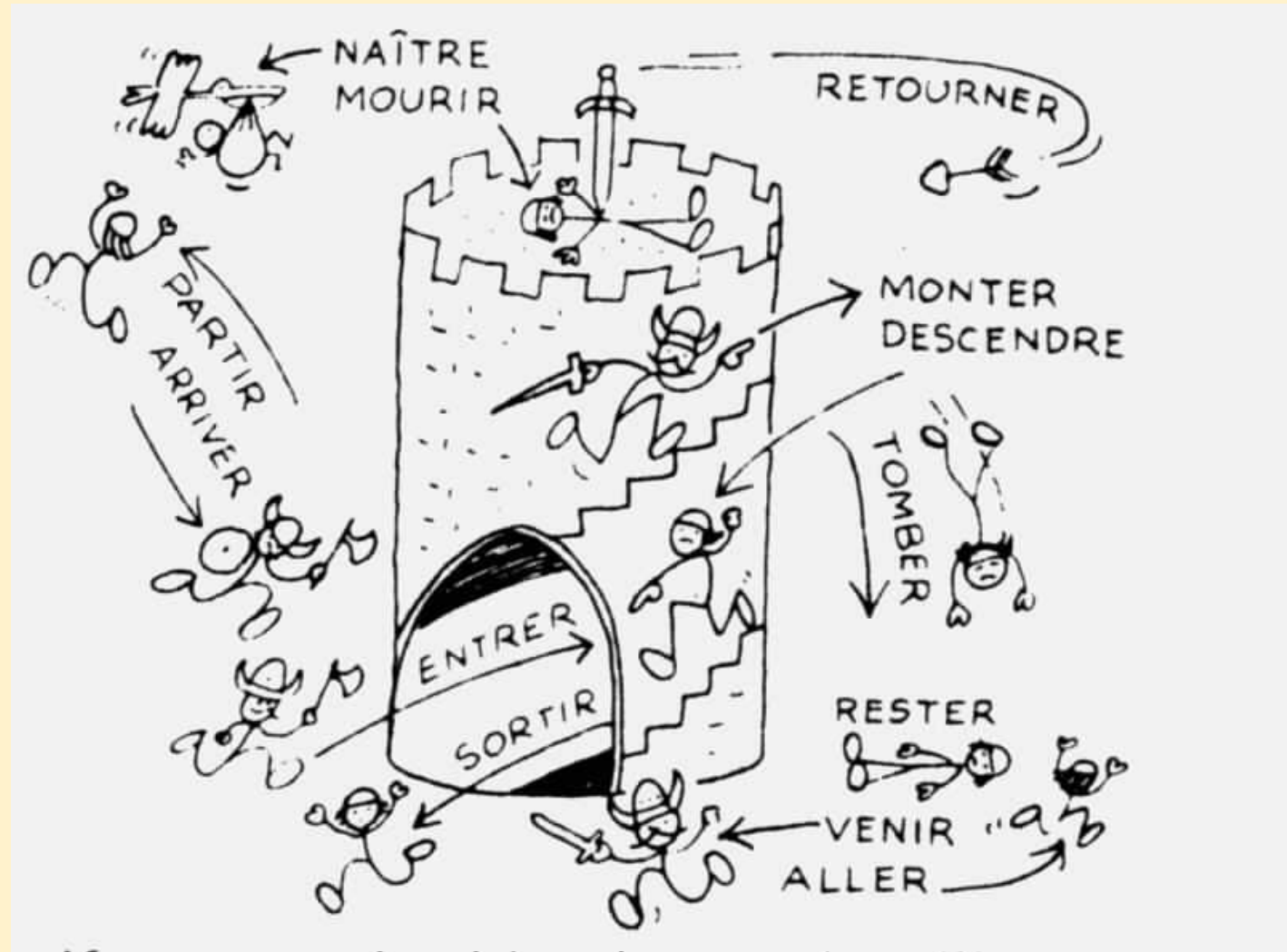


# The Perfect Tense

Only some verbs take être in the past tense and it's important that you know what these verbs are, and what they mean.

**Task:** On the picture there are 13 verbs. Use an online dictionary to find out what they all mean.

Need help? See the next page.  
If not you can skip to the next activity.



# The Perfect Tense

If you're stuck trying to find out what the different verbs mean, try matching up the French to the English instead.

- MOURIR
- RESTER
- SORTIR
- VENIR
- ALLER
- NAITRE
- DESCENDRE
- ENTRER
- TOMBER
- RETOURNER
- ARRIVER
- MONTER
- PARTIR
- to enter
- to go up / to get on
- to die
- to come
- to arrive
- to fall
- to stay
- to go out
- to be born
- to return
- to get off / go down
- to leave
- to go

# The Perfect Tense

So to form the past tense you still need all three parts.

- 1) The person → elle
- 2) The present tense of être → est
- 3) The past participle → rentrée

There is an added complication however : If there is **more than 1 person**, you add an additional **S** and if it's a **girl**, you add an extra **E** (a little bit like you do with adjectives!)

<b>Elle est allée</b>	<b>nous sommes partis</b>	<b>nous sommes restés</b>	<b>ma sœur est sortie</b>
She went	we left	we stayed	my sister went out

Some of the past participles are irregular, so here is a list to help you with the following tasks:

aller (to go) > **allé**

naître (to be born) > **né**

rester (to stay) > **resté**

arriver (to arrive) > **arrivé**

descendre (to get off) > **descendu**

tomber (to fall) > **tombé**

partir (to leave) > **parti**

sortir (to go out) > **sorti**

mourir (to die) > **mort**

retourner (return) > **retourné**

venir (to come) > **venu**

entrer (to enter) > **entré**

monter (to get on) > **montré**



# The Perfect Tense

**Task:** Have a go with these être 'verbs'. Fill in the blanks with the correct form of the verb 'être'.

1. Elle \_\_\_\_\_ partie à 10 heures et elle \_\_\_\_\_ retourné à 13 heures
2. Je \_\_\_\_\_ allé en ville et mes amis et moi, nous \_\_\_\_\_ sortis en ville
3. Ils \_\_\_\_\_ partis hier mais mon frère \_\_\_\_\_ retourné ce matin
4. Tu \_\_\_\_\_ parti à quelle heure ? Je \_\_\_\_\_ parti à neuf heures
5. Nous \_\_\_\_\_ sortis le weekend et on \_\_\_\_\_ resté pendant cinq heures
6. Il \_\_\_\_\_ arrivé à 9 heures et il \_\_\_\_\_ parti à 15 heures
7. Vous \_\_\_\_\_ né à Paris ? Non, je \_\_\_\_\_ né à Strasbourg
8. Mon frère (he) \_\_\_\_\_ tombé de son vélo et il \_\_\_\_\_ resté à l'hôpital
9. Ma sœur (she) \_\_\_\_\_ devenue médecin mais mes frères (they) \_\_\_\_\_ devenus mécaniciens
10. Mon copain (he) \_\_\_\_\_ venu chez moi et nous \_\_\_\_\_ allés au cinéma

# The Perfect Tense

Task: Look at these sentences, decide if you need to add an extra E, S or even ES if it is required !

1. Elle est allé\_\_\_ en ville et elle est revenu\_\_\_ à onze heures
2. Nous sommes parti\_\_\_ en France et nous sommes resté\_\_\_ à Paris
3. Mes sœurs sont devenu\_\_\_ professeurs
4. Mes copains sont sorti\_\_\_ à Bury St Edmunds est ils sont allé\_\_\_ au cinéma
5. Mes frères sont arrivé\_\_\_ en retard mais je suis arrivé\_\_\_ à l'heure (on time)
6. Ma mère (she) est retourné\_\_\_ hier de vacances
7. Ma famille (it) est resté\_\_\_ une semaine en France

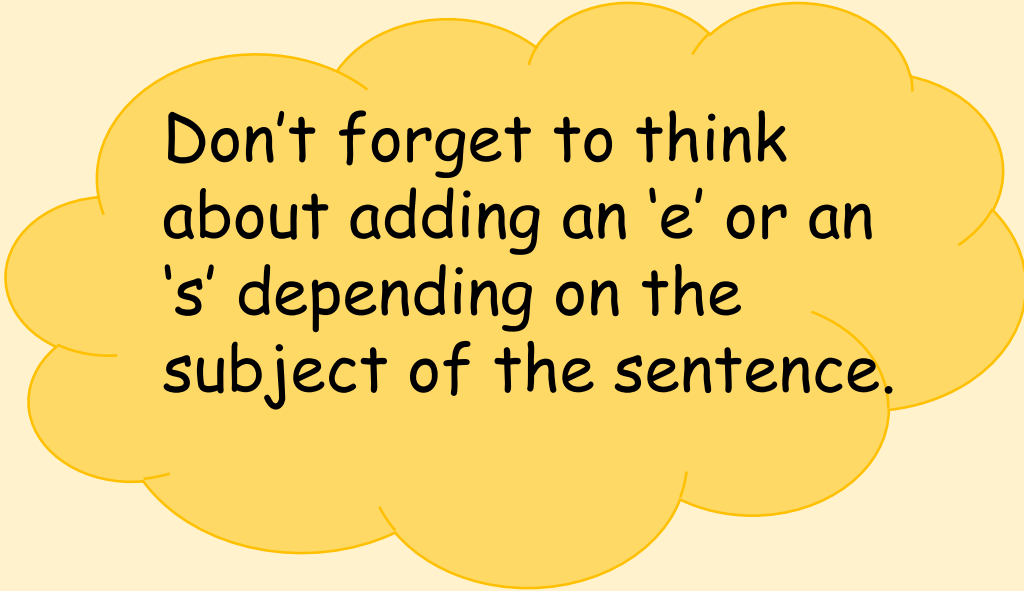
If you're stuck try watching this link for an explanation of how it all works.

<https://www.youtube.com/watch?v=rbREzYkifaw>



# The Perfect Tense

Add the missing être word from the box below !

1. Je suis \_\_\_\_\_ à la maison et j'ai joué à l'ordinateur (stayed)
2. Nous sommes \_\_\_\_\_ à 11 heures et nous sommes \_\_\_\_\_ à 14 heures (left), (returned)
3. Je suis \_\_\_\_\_ en 1993 à Stourbridge (born)
4. Tu es \_\_\_\_\_ de ton vélo ? (fallen)
5. Nous sommes \_\_\_\_\_ la Tour Eiffel (went)
6. Napoléon est \_\_\_\_\_ en 1886 à St Héléna (died)
7. Tu es \_\_\_\_\_ en Espagne ? Non, en Italie ! (went)



Don't forget to think about adding an 'e' or an 's' depending on the subject of the sentence.



# The Perfect Tense

Now have a go at both parts !

1. Je \_\_\_\_\_ (tomber) de mon vélo alors je \_\_\_\_\_ (aller) à l'hôpital
2. Nous \_\_\_\_\_ (sortir) en boîte et je \_\_\_\_\_ (rester) jusqu'à une heure
3. Elle \_\_\_\_\_ (aller) à Marseille et elle \_\_\_\_\_ (arriver) à 10 h
4. Ma sœur et mon frère \_\_\_\_\_ (devenir) médecins
5. Elles \_\_\_\_\_ (naître) en 1745 et \_\_\_\_\_ (mourir) en 1810
6. On \_\_\_\_\_ (partir) en avion et on \_\_\_\_\_ (retourner) en bateau
7. Je \_\_\_\_\_ (naître) à Paris mais ma sœur \_\_\_\_\_ (naître) à Grenoble
8. Nous \_\_\_\_\_ (rester) chez nous et on n' \_\_\_\_\_ pas \_\_\_\_\_ (venir) te voir
9. Nous \_\_\_\_\_ (arriver) en retard à la gare et le train \_\_\_\_\_ (partir)
10. On \_\_\_\_\_ (sortir) en ville et après ça, nous \_\_\_\_\_ (retourner)
11. Ma famille (it/feminine) \_\_\_\_\_ (aller) en France pour les vacances

Don't forget to think about adding an 'e' or an 's' depending on the subject of the sentence.